



# ยารา

ความรู้ปลูกแรงบันดาลใจ

## ยาราวิท้า บอร์ลิฟ 2<sup>อื่น</sup>1

ผลิตภัณฑ์ธาตุอาหารเสริมทางใบ สูตรเข้มข้น  
ผลผลิตสูงสุด คุณภาพพรีเมียม



## ยาราวิท้า บอร์ลิฟ

สูตรเข้มข้น 2 อื่น 1 รวม 2 พลัง  
เข้าบำรุงพืชในขวดเดียว

- 1 ธาตุอาหารเสริม
- 2 สารเปียกใบ

ประหยัด สะดวกใช้ มีทั้งธาตุอาหารและสารเปียกใบ  
ในขวดเดียว สูตรเข้มข้น ใช้น้อย ลดต้นทุน  
ผลผลิตสวย ราคาดี ช่วยให้ลูกติดตก

### คุณประโยชน์

- ช่วยสร้าง พัฒนาดอกและผล
- ช่วยผสมเกสร
- ทำให้เซลล์มีความยืดหยุ่น

















สัดส่วนธาตุอาหาร

• โบรอน (B)

10%

# ตารางแนะนำการใช้ผลิตภัณฑ์ปุ๋ยน้ำ ยาราวีต้า บอร์ลิว



กลุ่มพืช	ชนิดของพืช		ช่วงการใช้	อัตราต่อน้ำ 20 ลิตร	ปริมาณสาร ต่อไร่	จำนวนครั้ง การพ่น	ปริมาณสาร ทั้งหมด
ไม้ดอก			กล้วยไม้, กุหลาบ, เยอบีร่า และอื่นๆ	20 ซีซี	80 ซีซี/ไร่	2 ครั้ง ห่างกัน 10-14 วัน	160 ซีซี/ไร่
			คะน้า, พักกาดเขี้ยวปลี, กวางตุ้ง และอื่นๆ	20 ซีซี			
ผักกินใบ			คะน้า, พักกาดเขี้ยวปลี, กวางตุ้ง และอื่นๆ	20 ซีซี			
			หอมแดง, กระเทียม, หอมหัวใหญ่, มันฝรั่ง, มันสำปะหลัง และอื่นๆ	20 ซีซี			
พืชหัว			ข้าวโพด, ข้าว, อ้อย, สับปะรด และอื่นๆ	16 ซีซี			
			พริก, มะเขือเทศ, มะเขือ, แตงโม, แตงกวา และอื่นๆ	8-16 ซีซี			
ผักกินผล			สับเขี้ยวหวาน, มะนาว, สับโอ	4-8 ซีซี			
			ทุเรียน, มังคุด, เงาะ, ชมพู, ลำไย, มะม่วง, ฝรั่ง, กล้วยและอื่นๆ	4-8 ซีซี			

ควรพ่นซ้ำอีกทีในอีก 10 ถึง 14 วันหากพบอาการขาดธาตุแบบปานกลางถึงรุนแรง

หมายเหตุ ห้ามฉีดพ่นในช่วงที่ออกดอกจนถึง 2 สัปดาห์หลังกลีบดอกร่วง หากพ่นแล้วเว้นช่วงไม่ถึง 30 วันก่อนเก็บเกี่ยว อาจมีผลผลิตที่ตกค้างที่ไม่ผลผลิต