







โปรแกรมการใส่ปุ๋ย สำหรับปาล์มน้ำมัน ปีที่ 1

| อายุปาล์ม เริ่มปลูก - 1 ปี | สูตรปุ๋ยยารามีร่า | อัตรา กก./ต้น |
|-------------------------------|---|---------------------|
| เดือนที่ 1 |  ยารามีร่า 25-7-7 | 100 กรัม |
| เดือนที่ 3 |  ยารามีร่า 25-7-7 แมกนีเซียม ซัลเฟต (ทั่วไป) | 200 กรัม 50 กรัม |
| เดือนที่ 6 |  ยารามีร่า 15-15-15 | 300 กรัม |
| เดือนที่ 9 |  ยารามีร่า 15-15-15 โบรอน (ทั่วไป) | 400 กรัม 30 กรัม |
| เดือนที่ 12 |  ยารามีร่า 15-15-15 | 500 กรัม |



ข้อควรระวัง

* คำแนะนำสำหรับปาล์มปีแรก :

1. ช่วงเริ่มปลูกจะมีด้วงกุกหลาย, หนอน, ด้วงแรดเข้าทำลาย ควรศึกษาวิธีป้องกันและกำจัดให้เหมาะสม
2. การแบ่งใส่ปุ๋ยใส่บ่อยครั้งในปีแรกจะลดปัญหาใบไหม้จากปุ๋ยเป็นพิษและปาล์มจะโตได้ไวมาก


โปรแกรมการใส่ปุ๋ย สำหรับปาล์มน้ำมัน ปีที่ 2

| อายุปาล์ม 1 ปี - 2 ปี | สูตรปุ๋ยยารามีร่า | อัตรา กก./ต้น |
|--------------------------|---|----------------------|
| เดือนที่ 15 |  ยารามีร่า 15-15-15 แมกนีเซียม ซัลเฟต (ทั่วไป) | 700 กรัม 250 กรัม |
| เดือนที่ 18 |  ยารามีร่า 15-15-15 โบรอน (ทั่วไป) | 1 กก. 60 กรัม |
| เดือนที่ 19 | 0-0-60 * แมปุ๋ยมาตรฐานทั่วไป | 1 กก. |
| เดือนที่ 21 |  ยารามีร่า 13-13-21 แมกนีเซียม ซัลเฟต (ทั่วไป) | 1.5 กก. 250 กรัม |
| เดือนที่ 24 |  ยารามีร่า 13-13-21 | 1.5 กก. |



โปรแกรมการใส่ปุ๋ย สำหรับปาล์มน้ำมัน ปีที่ 3

| อายุปาล์ม 2 ปี - 3 ปี | สูตรปุ๋ยยารามีร่า | อัตรา กก./ต้น |
|--------------------------|---|-------------------|
| เดือนที่ 27 |  ยารามีร่า 13-13-21 แมกนีเซียม ซัลเฟต (ทั่วไป) | 2 กก. 500 กรัม |
| เดือนที่ 28 | 0-0-60 * แมปุ๋ยมาตรฐานทั่วไป | 1 กก. |
| เดือนที่ 31 |  ยารามีร่า 13-13-21 โบรอน (ทั่วไป) | 2 กก. 100 กรัม |
| เดือนที่ 36 |  ยารามีร่า 13-13-21 แมกนีเซียม ซัลเฟต (ทั่วไป) | 2 กก. 500 กรัม |



* คำแนะนำสำหรับปาล์ม 2 ปี - 3 ปี : การหักยอดกึ่ง ที่ยอดจะบาน จะช่วยให้ธาตุอาหารไม่เลี้ยงลำต้นได้ดี โคนต้นจะสมบูรณ์ ทรงใหญ่ เมื่อเริ่มไว้ยอดออก ความต้องการโบรอนจะเพิ่มขึ้นอย่างรวดเร็ว หากมีทะเลสาบ 2-3 ชั้น ควรเพิ่มโบรอนให้เหมาะสม